






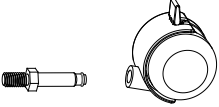
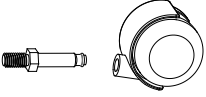



ИНСТРУКЦИЯ ПО СБОРКЕ

КРОВАТЬ НИКА



ФУРНИТУРА

<p>A</p>	<p>ВИНТ М6х50</p>  <p>12 ШТ</p>	<p>B</p> <p>ВИНТ М6х35</p>  <p>2 ШТ</p>	<p>C</p> <p>ВИНТ М6х15</p>  <p>2 ШТ</p>
<p>D</p>	<p>ГАЙКА-БОЧОНОК М6 10Х14</p>  <p>4 ШТ</p>	<p>E</p> <p>ШКАНТ 8Х32</p>  <p>2 ШТ</p>	<p>F</p> <p>ШКАНТ 10Х50</p>  <p>2 ШТ</p>
<p>G</p>	<p>Пластиковая шайба</p>  <p>4 ШТ</p>	<p>H</p> <p>КОЛЕСО С БЛОКИРАТОРМ</p>  <p>2 ШТ</p>	<p>I</p> <p>КОЛЕСО БЕЗ БЛОКИРАТОРА</p>  <p>2 ШТ</p>
<p>J</p>	<p>КЛЮЧ 4</p>  <p>1 ШТ</p>		

ПЕРЕЧЕНЬ ЭЛЕМЕНТОВ

1 ПРАВАЯ СПИНКА



1

2 ЛЕВАЯ СПИНКА



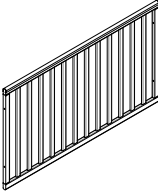
1 шт

3 ЗАДНЯЯ БОКОВИНА



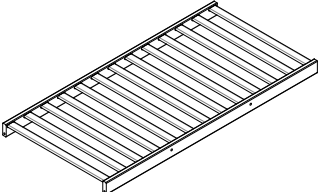
1 шт

4 ПЕРЕДНЯЯ БОКОВИНА



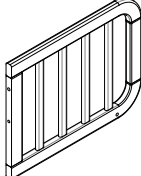
1 шт

5 ЛОЖЕ



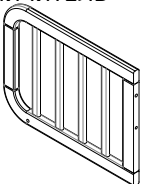
1 шт

6 ПРАВЫЙ ОГРАНИЧИТЕЛЬ



1 шт

7 ЛЕВЫЙ ОГРАНИЧИТЕЛЬ



1 шт

