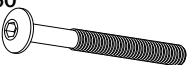
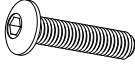






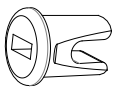
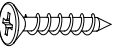
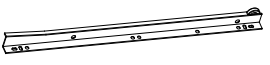




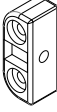


ИНСТРУКЦИЯ ПО СБОРКЕ

# **КРОВАТЬ** ALPINA



## ФУРНИТУРА

А	<p>СТЯЖКА ДЛИННЫЙ ВИНТ М6х60</p>  <p>8 ШТ</p>	<p>СТЯЖКА КОРОТКИЙ ВИНТ М6Х30</p>  <p>8 ШТ</p>	<p>СТЯЖКА ДЛИННЫЙ ВИНТ М6х30</p>  <p>4 ШТ</p>
D	<p>ВИНТ ДЛЯ БЛОКИРОВКИ</p>  <p>2 ШТ</p>	<p>ШКАНТ 8Х32</p>  <p>4 ШТ</p>	<p>ВИНТ 4Х25</p>  <p>1 ШТ</p>
G	<p>ШТОК ЭКСЦЕНТРИКА</p>  <p>4 ШТ</p>	<p>ШТОК ЭКСЦЕНТРИКА ЕВРО</p>  <p>5 ШТ</p>	<p>ПВХ ЗАЖИМ</p>  <p>9 ШТ</p>
J	<p>ВИНТ 3.5Х12</p>  <p>6 ШТ</p>	<p>ЛЕВАЯ НАПРАВЛЯЮЩАЯ ДЛЯ ЯЩИКА 500ММ</p>  <p>1 ШТ</p>	<p>ПРАВАЯ НАПРАВЛЯЮЩАЯ ДЛЯ ЯЩИКА 500ММ</p>  <p>1 ШТ</p>
M	<p>КОЛЕСО СО СТОПОРОМ</p>  <p>2 ШТ</p>	<p>КОЛЕСО БЕЗ СТОПОРА</p>  <p>2 ШТ</p>	<p>КЛЮЧ 4</p>  <p>1 ШТ</p>
P	<p>КРЕПЛЕНИЕ ВТОРОГО УРОВНЯ</p>  <p>4 ШТ</p>		


# ПЕРЕЧЕНЬ ЭЛЕМЕНТОВ

1 ПРАВАЯ СПИНКА



1 шт

2 ЛЕВАЯ СПИНКА



1 шт

3 НЕПОДВИЖНАЯ БОКОВИНА



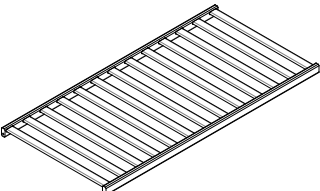
1 шт

4 ПОДВИЖНАЯ БОКОВИНА




1 шт

5 ЛОЖЕ



1 шт

6 ПЕРЕДНЯЯ ПАНЕЛЬ ЯЩИКА



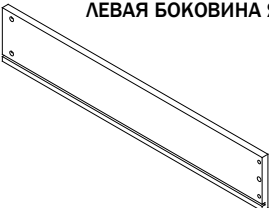
1 шт

7 ПРАВАЯ БОКОВИНА ЯЩИКА



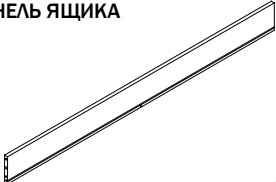
1 шт

8 ЛЕВАЯ БОКОВИНА ЯЩИКА



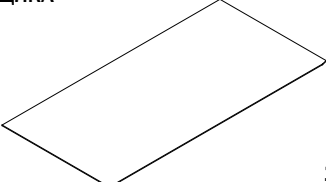
1 шт

9 ЗАДНЯЯ ПАНЕЛЬ ЯЩИКА



1 шт

10 ДНО ЯЩИКА



1 шт

11 УКРЕПЛЯЮЩАЯ ПЛАНКА ЯЩИКА



1 шт

